



## Polyethyleen tanken Réservoirs en polyéthylène

### 2.1 Roth enkel -en dubbelwandig Roth à simple et double paroi

2.1.1	Enkelwandig	A simple paroi
2.1.2	Dubbelwandig KWT	A double paroi KWT
2.1.3	Dubbelwandig DWT	A double paroi DWT

### 2.2 Sotalentz enkel -en dubbelwandig Sotalentz à simple et double paroi

2.2.1	Enkelwandig	A simple paroi
2.2.2	Dubbelwandig Eurolentz-Confort	A double paroi Eurolentz-Confort
2.2.3	Dubbelwandig Eurolentz-Confort XT	A double paroi Eurolentz-Confort XT

### 2.3 Werit enkelwandig Wérit à simple paroi

### 2.4 Carbery dubbelwandig Carbery à double paroi

### 2.5 Titan dubbelwandig Titan à double paroi



## ROTH | enkelwandige mazouttanken in polyethyleen ROTH | réservoirs à simple paroi en polyéthylène

**CoEx Plus: UV-gestabiliseerd & reukdicht**  
Geschikt voor binnenopstelling

**CoEx Plus: UV-stabilisé & sans odeur**  
Convenable pour placement à l'intérieur

### Standaard tanken | Réservoirs standards

Art. nr.	Inhoud Volume	Breedte Largeur	Hoogte Hauteur	Lengte Longueur	Gewicht Poids
21002	1500L	720	1615	1580	50kg
21003	2000L	720	1660	2130	72kg



### Compact tanken | Réservoirs compacts

Art. nr.	Inhoud Volume	Breedte Largeur	Hoogte Hauteur	Lengte Longueur	Gewicht Poids
21005	750L	730	1640	730	25kg
21006	1000L	780	1960	780	28kg

### Verskillende opstellingen mogelijk | Différentes compositions possible

- Opstelling in rij tot max. 5 stuks voor standaard tanken 1500L, 2000L en 2500L.
- Opstelling in rijen blok tot max. 25 stuks voor compact tanken 750L en 1000L.
- Composition en ligne jusqu'aux max. 5 pièces pour les réservoirs standards 1500L, 2000L et 2500L.
- Composition en ligne et en bloc vers max. 25 pièces pour les réservoirs compacts 750L et 1000L.

Uitbreidingen Extensions	Grondeenheid Unité de base	Uitbreiding in rij Extension en ligne	Uitbreiding in blok Extension en bloc	Uitbreiding in hoek Extension angulaire
1500L	21015	21016	/	/
2000L	21015	21016	/	/
750L	21021	21022	21023	21028
1000L	21021	21026	21027	21028




# Roth



ROTH | enkelwandige mazouttanken in polyethyleen  
ROTH | réservoirs à simple paroi en polyéthylène

Batterij-opstelling CT | Composition en batterie CT



	Opstel-varianten N° de la variante	Nominale inhoud in L Contenance nominale en L		Blokafmetingen lengte x breedte in mm Dimensions de la batterie longueur x largeur en mm		Afmetingen van de ruimte lengte x breedte in mm Dimensions de l'espace longueur x largeur en mm		Accessoires
		750L	1000L	750L	1000L	750L	1000L	
		Roth CT 750/1000	11	750	1000	730 x 730	780 x 780	
12	1500		2000	730 x 1510	780 x 1620	1730 x 2510	1780 x 2620	1G, 1R
13	2250		3000	730 x 2290	780 x 2460	1730 x 3290	1780 x 3460	1G, 2R
14	3000		4000	730 x 3070	780 x 3300	1730 x 4070	1780 x 4300	1G, 3R
15	3750		5000	730 x 3850	780 x 4140	1730 x 4850	1780 x 5140	1G, 4R
22	3000		4000	1510 x 1510	1620 x 1620	2510 x 2510	2620 x 2620	1G, 2R, 1B
23	4500		6000	1510 x 2290	1620 x 2460	2510 x 3290	2620 x 3460	1G, 4R, 1B
24	6000		8000	1510 x 3070	1620 x 3300	2510 x 4070	2620 x 4400	1G, 6R, 1B
25	7500		10000	1510 x 3850	1620 x 4140	2510 x 4850	2620 x 5140	1G, 8R, 1B
32	4500		6000	2290 x 1510	2460 x 1620	3290 x 2510	3460 x 2620	1G, 3R, 2B
33	6750		9000	2290 x 2290	2460 x 2460	3290 x 3290	3460 x 3460	1G, 6R, 2B
42	6000		8000	3070 x 1510	3300 x 1620	4070 x 2510	4400 x 2620	1G, 4R, 3B
52	7500	10000	3850 x 1510	4140 x 1620	4850 x 2510	5140 x 2620	1G, 5R, 4B	





## ROTH | dubbelwandige mazouttanken in polyethyleen - KWT ROTH | réservoirs à double paroi en polyéthylène - KWT

CoEx Plus: UV-gestabiliseerd & reukdicht  
Geschikt voor binnenopstelling

CoEx Plus: UV-stabilisé & sans odeur  
Convenable pour placement à l'intérieur

Art. nr.	Inhoud Volume	Breedte Largeur	Hoogte Hauteur	Lengte Longueur	Gewicht Poids
21009	750L - C	760	1660	760	46kg
21010	1000L - C	820	1970	820	55kg
21008	1000L - R	745	1370	1430	88kg
21011	1500L - R	760	1625	1660	83kg



Maximale afmeting : Tank inclusief leidingen  
= opgegeven hoogte + 21cm  
Dimension maximale : Réservoir avec tous les conduites  
= hauteur donnée + 21cm

### Verschillende opstellingen mogelijk

- Opstelling in rijen blok tot max. 25 stuks voor 750L en 1000L.
- Opstelling in rij tot max. 5 stuks, opstelling in blok tot max. 2 stuks voor 1500L.

### Différentes compositions possible

- Composition en ligne et en bloc jusqu'aux max.25 pièces pour 750L et 1000L.
- Composition en ligne jusqu'aux max. 5 pièces, composition en bloc jusqu'aux max 2 pièces pour 1500L.

Uitbreidingen Extensions	Grondeenheid Unité de base	Uitbreiding in rij Extension en ligne	Uitbreiding in blok Extension en bloc	Uitbreiding in hoek Extension angulaire
750L - C	21029 Ø6	21030 Ø6	21031 Ø6	21043 Ø6
1000L - C	21029 - 6mm	21033 Ø6	21034 Ø6	21043 Ø6
1000L - C	21035 Ø12	21037 Ø12	/	/
750C, 1000R, 1500L - R	21035 Ø12	21036 Ø12	/	/



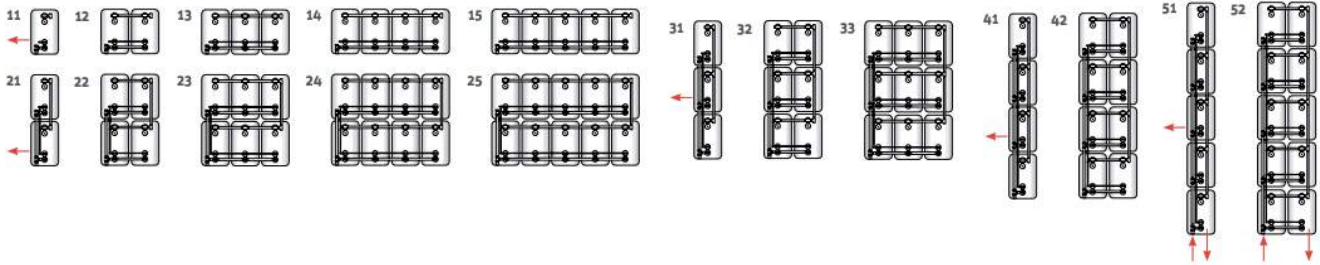
**Roth**





# ROTH | dubbelwandige mazouttanken in polyethyleen - KWT ROTH | réservoirs à double paroi en polyéthylène - KWT

## Batterij-opstelling KWT | Composition en batterie KWT



Opstellingsvariante	Netto inhoud in L				Blokafmetingen lengte x breedte in mm				Minimale ruimte-afmetingen lengte x breedte in mm				Füllstar®		F-Stop		
	Contenance nominale en L				Dimensions de la batterie longueur x largeur en mm				Dimensions minimales de l'espace longueur x largeur en mm				Inspuiter 6mm Injecteur 6mm	Inspuiter 12mm Injecteur 12mm	GWG- FSS		
	750 l-c	1000 l-c	1000 l-R	1500 l-R	750 l-c	1000 l-c	1000 l-R	1500 l-R	750 l-c	1000 l-c	1000 l-R	1500 l-R					
Snelvulstysteem Füllstar® inspuitster 12 mm	11	750	1000	1000	1500	770 x 760	820 x 820	1430 x 745	1660 x 760	1760 x 1760	1820 x 1820	2430 x 1745	2660 x 1760		1GS		
	12	1500	2000	2000	3000	770 x 1600	820 x 1740	1430 x 1585	1660 x 1600	1760 x 2600	1820 x 2740	2430 x 2585	2660 x 2600		1GS, 1RS		
	13	2250	3000	3000	4500	770 x 2440	820 x 2660	1430 x 2425	1660 x 2440	1760 x 3440	1820 x 3660	2430 x 3425	2660 x 3440		1GS, 2RS		
	14	3000	4000	4000	6000	770 x 3280	820 x 3580	1430 x 3265	1660 x 3280	1760 x 4280	1820 x 4580	2430 x 4265	2660 x 4280		1GS, 3RS		
	15	3750	5000	5000	7500	770 x 4120	820 x 4500	1430 x 4105	1660 x 4120	1760 x 5120	1820 x 5500	2430 x 5105	2660 x 5120		1GS, 4RS		
	21	1500	2000			1610 x 760	1740 x 820			2610 x 1760	2740 x 1820					1GS, 1BS	
	22	3000	4000			1610 x 1600	1740 x 1740			2610 x 2600	2740 x 2740					1GS, 1BS, 2RS	1V1, 3V2
	31	2250	3000			2450 x 760	2660 x 820			3450 x 1760	3660 x 1820					1GS, 2BS	
	41	3000	4000			3290 x 760	3580 x 820			4290 x 1760	4580 x 1820					1GS, 3BS	
	51	3750	5000			4130 x 760	4500 x 820			5130 x 1760	5500 x 1820					1GS, 4BS	
Vulstysteem Füllstar® inspuitster 6 mm	23	4500	6000			1610 x 2440	1740 x 2660			2610 x 3440	2740 x 3660			1G, 4R, 1B		1V1, 5V2	
	24	6000	8000			1610 x 3280	1740 x 3580			2610 x 4280	2740 x 4580			1G, 6R, 1B		1V1, 7V2	
	25	7500	10000			1610 x 4120	1740 x 4500			2610 x 5120	2740 x 5500			1G, 8R, 1B		1V1, 9V2	
	32	4500	6000			2450 x 1600	2660 x 1740			3450 x 2600	3660 x 2740			1G, 3R, 2B		1V1, 5V2	
	33	6750	9000			2450 x 2440	2660 x 2660			3450 x 3440	3660 x 3660			1G, 6R, 2B		1V1, 8V2	
	42	6000	8000			3290 x 1600	3580 x 2660			4290 x 2600	4580 x 2740			1G, 4R, 3B		1V1, 7V2	
	43	9000	12000			280 x 2440	3580 x 2660			4280 x 4440	4580 x 3660			1G, 8R, 3B			
	52	7500	10000			4130 x 1600	4500 x 1740			5130 x 2600	4700 x 2240			1G, 5R, 4B		1V1, 9V2	







## ROTH | dubbelwandige mazouttanken in polyethyleen - DWT ROTH | réservoirs à double paroi en polyéthylène - DWT

**CoEx Plus: UV-gestabiliseerd & reukdicht**  
Geschikt voor binnen - en buitenopstelling  
(afgeschermd van regen)

**CoEx Plus: UV-stabilisé & sans odeur**  
Convenable pour placement à l'intérieur et à  
l'extérieur (protégé de la pluie)

Art. nr.	Inhoud Volume	Breedte Largeur	Hoogte* Hauteur*	Lengte Longueur	Gewicht Poids
21017	750L	700	1265	1100	75kg
21013	1000L	700	1600	1100	84kg
21014	1500L	753	1940	1631	151kg



- \* Hoogte van de tank op de sokkel tot aan de bovenzijde van de schroefaansluiting.
- \* L'hauteur du réservoir de la base du socle vers le côté supérieur des raccords filetés.

Minimale afmeting voor het binnenbrengen in de ruimte waar de tank zal worden opgesteld (tank zonder sokkel)

= opgegeven hoogte - 10 cm

Maximale afmeting : Tank op sokkel, leidingen en visuele lekdetectie inbegrepen

= opgegeven hoogte + 21 cm

Dimension minimale pour remporter le réservoir au lieu d'installation (réservoir sans socle)

= hauteur donnée - 10cm

Dimension maximale : Réservoir avec socle, tous les conduites et détection de fuites visuelle

= hauteur donnée + 21cm

### Verschillende opstellingen mogelijk

- Opstelling in rij en blok tot max. 25 stuks voor 750L en 1000L.
- Opstelling in rij tot max. 5 stuks, blokopstelling tot max. 2 stuks voor 1500L.

### Différentes compositions possible

- Composition en ligne et en bloc jusqu'aux max. 25 pièces pour 750L et 1000L.
- Composition en ligne jusqu'aux max. 5 pièces, composition en bloc jusqu'aux max. 2 pièces pour 1500L.

Uitbreidingen Extensions	Grondeenheid Unité de base	Uitbreiding in rij Extension en ligne	Uitbreiding in blok Extension en bloc	Uitbreiding in hoek Extension angulaire
750L/1000L	21039 Ø6	21040 Ø 6	21042 Ø6	21043 Ø 6
750L/1000L/1500L	21044 Ø12	21045 Ø12	/	/



**Roth**

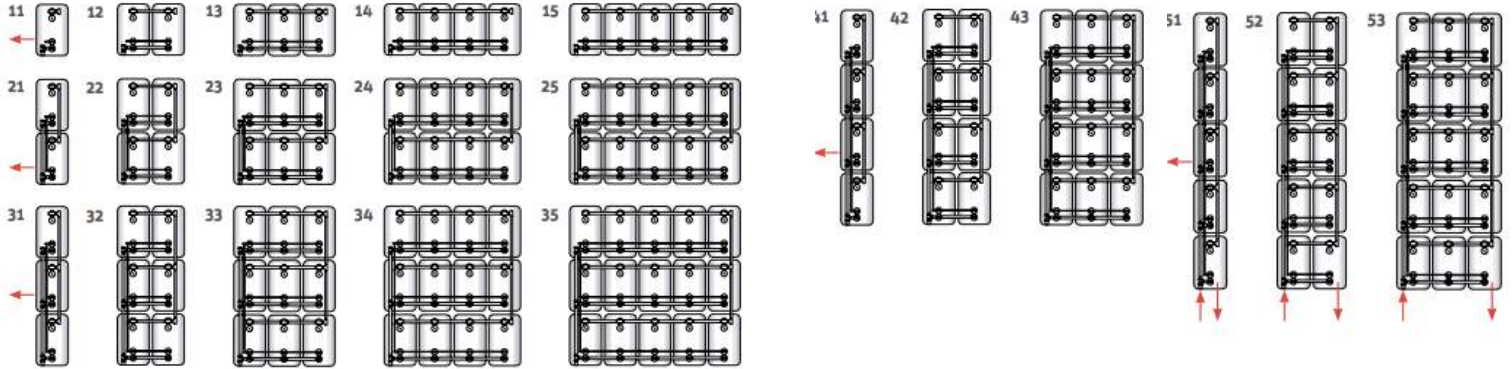
optitank



# ROTH | dubbelwandige mazouttanken in polyethyleen - DWT ROTH | réservoirs à double paroi en polyéthylène - DWT

## Batterij-opstelling DWT | Composition en batterie DWT

### Opstellingsvarianten | Variantes d'aménagement:



	Opstel-varianten Variantes d'aménagement	Netto inhoud in L Contenance nominale en L			Blokafmetingen lengte x breedte in mm Dimensions de la batterie longueur x largeur en mm		Minimale ruimte-afmetingen lengte x breedte in mm Dimensions minimales de l'espace longueur x largeur en mm		Accessoires			
		750L	1000L	1500L	750/1000L	1500L	750/1000L	1500L	Füllstar®		F-Stop	LWG
									Inspuiter 6 mm*	Inspuiter 12 mm**	GWG-FSS	
Snelvuistysteem Füllstar® inspuitster 12 mm	11	750	1000	1500	1100 x 700	1630 x 760	2100 x 1700	2630 x 1760		1GS		
	12	1500	2000	3000	1100 x 1480	1630 x 1540	2100 x 2480	2630 x 2540		1GS, 1RS		
	13	2250	3000	4500	1100 x 2260	1630 x 2320	2100 x 3260	2630 x 3320		1GS, 2RS		
	14	3000	4000	6000	1100 x 3040	1630 x 3100	2100 x 4040	2630 x 4100		1GS, 3RS		
	15	3750	5000	7500	1100 x 3820	1630 x 3880	2100 x 4820	2630 x 4880		1GS, 4RS		
	21	1500	2000		2250 x 700		3250 x 1700			1GS, 1BS		
	22	3000	4000		2250 x 1480		3250 x 2480			1GS, 1BS, 2RS	1V1, 3V2	
	31	2250	3000		3400 x 700		4400 x 1700			1GS, 2BS		
	41	3000	4000		4450 x 700		5450 x 1700			1GS, 3BS		
	51	3750	5000		5700 x 700		6700 x 1700			1GS, 4BS		
Vulsysteem Füllstar® inspuitster 6 mm	23	4500	6000		2250 x 2260		3250 x 3260		1G, 4R, 1B		1V1, 5V2	
	24	6000	8000		2250 x 3040		3250 x 4040		1G, 6R, 1B		1V1, 7V2	
	25	7500	10000		2250 x 3820		2150 x 4820		1G, 8R, 1B		1V1, 9V2	
	32	4500	6000		3400 x 1480		4400 x 2480		1G, 3R, 2B		1V1, 5V2	
	33	6750	9000		3400 x 2260		4400 x 3260		1G, 6R, 2B		1V1, 8V2	
	34	9000	12000		3400 x 3040		4400 x 4040		1G, 9R, 2B			3LWG, 12FS
	35	11250	15000		3400 x 3820		4400 x 4820		1G, 12R, 2B			3LWG, 15FS
	42	6000	8000		4550 x 1480		5550 x 2480		1G, 4R, 3B		1V1, 7V2	
	43	9000	12000		4550 x 2260		5550 x 3260		1G, 8R, 3B			3LWG, 12FS
	52	7500	10000		5700 x 1480		6700 x 2480		1G, 5R, 4B		1V1, 9V2	
	53	11250	15000		5700 x 2260		6700 x 3260		1G, 10R, 4B			3LWG, 15FS





## SOTRALENTZ | enkelwandige mazouttanken in polyethyleen SOTRALENTZ | réservoirs à simple paroi en polyéthylène

### UV-gestabiliseerd & reukdicht Geschikt voor binnenopstelling

- Schokbestendig: elk risico voor vervorming is uitgesloten
- Doorzichtig, eenvoudige inhoudsmeting
- Gemakkelijk te hanteren en te plaatsen: lichtgewicht, voorzien van handvaten

### UV-stabilisé & sans odeur Convenable pour placement à l'intérieur

- Insensible aux chocs: tout risque de bosse ou enfoncement est supprimé
- Translucide, jaugeage facile
- Facile à manutentionner et à mettre en place: léger et muni de poignées

### Variolentz tanken | Réservoirs Variolentz

Art. nr.	Inhoud Volume	Breedte Largeur	Hoogte Hauteur	H, incl. leidingen H, incl. tuyaux	Lengte Longueur	Gewicht Poids
24001	500L	780	1090	1230	780	23kg
24002	750L	780	1490	1630	780	25kg
24003	1000L	780	2000	2140	780	40kg



### Eurolentz tanken | Réservoirs Eurolentz

Art. nr.	Inhoud Volume	Breedte Largeur	Hoogte Hauteur	H, incl. leidingen H, incl. tuyaux	Lengte Longueur	Gewicht Poids
24020	750L	660	1240	1380	1190	31kg
24021	1000L	660	1810	1950	1190	39kg
24022	1000L	720	1260	1400	1650	36kg
24023	1500L	720	1750	1890	720	57kg
24024	2000L	720	1780	1920	720	81kg
24025	2500L	885	1730	1870	885	96kg



### Verschillende opstellingen mogelijk | Différentes compositions possible

Opstelling in rij tot max. 5 stuks

Composition en ligne jusqu'à max. 5 pièces

Inhoud Volume	Grondeenheid tot 2 stuks Ensemble de base jusqu'à 2 pièces	Uitbreiding in rij >2 stuks (voor elke bijkomende tank) Extension en ligne > 2 pièces (pour chaque réservoir supplémentaire)
Variolentz 500L	24010	24011
Variolentz 750L	24010	24011
Variolentz 1000L	24010	24011
Eurolentz 750L	24030	24033
Eurolentz 1000L br 660	24030	24033
Eurolentz 1000L br 720	24031	24034
Eurolentz 1500L	24031	24034
Eurolentz 2000L	24031	24034
Eurolentz 2500L	24032	24035



SOTRALENTZ





## SOTRALENTZ | dubbelwandige mazouttanken in polyethyleen SOTRALENTZ | réservoirs à double paroi en polyéthylène

**UV-gestabiliseerd & reukdicht**  
Geschikt voor binnenopstelling

**UV-stabilisé & sans odeur**  
Convenable pour placement à l'intérieur

### In de prijs inbegrepen :

- Aansluitingen: 4 x 2"
- Ingebouwde mechanische inhoudsmeter
- Ingebouwde lekdetectie: indien er mazout in de opvangbak aanwezig is dan wordt de rode markering "ALARM" zichtbaar

### Compris dans le prix:

- Raccordements: 4 x 2"
- Jauge mécanique intégrée
- Détecteur de présence lubrifiants intégré: si du gasoil se trouve dans le bac de rétention, le marquage rouge "ALARM" rend visible



750L - 1000L - 1500L

2000L

### Eurolentz-Confort tanken | Réservoirs Eurolentz-Confort

Art. nr.	Inhoud Volume	Breedte Largeur	Hoogte Hauteur	H, incl. leidingen H, incl. tuyaux	Lengte Longeur	Gewicht Poids
24050	750L	690	1260	1400	1280	52kg
24051	1000L	690	1830	1970	1280	72kg
24052	1000L	750	1300	1440	1730	70kg
24053	1500L	750	1800	1940	1730	95kg
24054	2000L	780	1810	1950	2300	149kg



### Verschillende opstellingen mogelijk | Différentes compositions possible

Opstelling in rij tot max. 5 stuks

Composition en ligne jusqu'à max. 5 pièces

Inhoud Volume	Grondeenheid tot 2 stuks Ensemble de base jusqu'à 2 pièces	Uitbreiding in rij >2 stuks (voor elke bijkomende tank) Extension en ligne > 2 pièces (pour chaque réservoir supplémentaire)
Eurolentz-Confort 750L	24060	24063
Eurolentz-Confort 1000L br 690	24060	24063
Eurolentz-Confort 1000L br 720	24061	24064
Eurolentz-Confort 1500L	24061	24064
Eurolentz-Confort 2000L	24062	24065



SOTRALENTZ





## SOTRALENTZ | dubbelwandige mazouttanken in polyethyleen SOTRALENTZ | réservoirs à double paroi en polyéthylène

### Eurolentz-Confort XT tanken | Réservoirs Eurolentz-Confort XT

**UV-gestabiliseerd & reukdicht**  
Geschikt voor binnen- en buitenopstelling

**In de prijs inbegrepen :**

- Aansluitingen: 4 x 2"
- Ingebouwde mechanische inhoudsmeter
- Ingebouwde lekdetectie: indien er mazout in de opvangbak aanwezig is dan wordt de rode markering "ALARM" zichtbaar

**UV-stabilisé & sans odeur**  
Convenable pour placement à l'intérieur et à l'extérieur

**Compris dan le prix:**

- Raccordements: 4 x 2"
- Jauge mécanique intégrée
- Détecteur de présence lubrifiants intégré: si du gasoil se trouve dans le bac de rétention, le marquage rouge "ALARM" rend visible



2000L - 1500L - 1000L

Art. nr.	Inhoud Volume	Breedte Largeur	Hoogte Hauteur	H, incl. leidingen H, incl. tuyaux	Lengte Longueur	Gewicht Poids
24070	1000L	750	1300	1440	1730	70kg
24071	1500L	750	1800	1940	1730	95kg
24072	2000L	780	1810	1950	2300	149kg



SOTRALENTZ





## WERIT | enkelwandige mazouttanken in polyethyleen WERIT | réservoirs à simple paroi en polyéthylène

**Q3: UV-gestabiliseerd en reukdicht**  
Geschikt voor binnenopstelling

**Q3: UV-stabilisé et sans odeur**  
Convenable pour placement à l'intérieur

### Standaard tanks | Réservoirs standards

Art. nr.	Inhoud Volume	Type	Breedte Largeur	Hoogte Hauteur	Lengte Longueur	Gewicht Poids
22002	800L	803-0	720	1660	790	26kg
22004	1000L	1003-0	720	1660	1060	38kg
22007	1500L	1503-0	720	1660	1500	43kg
22008	2000L	2003-0	720	1660	2010	71kg



800L



1000L



1500L



2000L

### Bandage tanks | Réservoirs bandage

Art. nr.	Inhoud Volume	Type	Breedte Largeur	Hoogte Hauteur	Lengte Longueur	Gewicht Poids
22010	3000L	3004-4	850	1980	2390	210kg
22011	5000L	5004-4	1350	1980	2390	240kg



### Verschillende opstellingen mogelijk

- Opstelling in rij tot max. 5 stuks
- Opstelling in blok tot max. 25 stuks, enkel mogelijk bij de standaard tank type 803-0 en 1003-0

### Différentes compositions possible

- Composition en ligne jusqu'aux max. 5 pièces
- Composition en bloc vers max. 25 pièces, seulement possible pour les réservoirs standard type 803-0 et 1003



Uitbreidingen Extensions	Grondeenheid Unité de base	Uitbreiding in rij Extension en ligne
800L	22012	22018
1000L	22013	22019
1500L	22013	22019
2000L	22013	22019
3000L	22016	22022
5000L	22016	22023





## CARBERY | dubbelwandige mazouttanken in polyethyleen CARBERY | réservoirs à double paroi en polyéthylène

### Tanken voor binnen -en buitenopstelling

- Draadloze inhoudsmeting met geïntegreerde permanente lekdetectie (Apollo Visual Bund)
- Elektronische overvulbeveiliging
- Extra 2" aansluiting vrij te gebruiken
- Afsluitbaar inspectieluik, beveiliging tegen diefstal
- Ontluchtingskap & vuldop
- Aanzuig -en retourleiding voor centrale verwarming
- Conform CE, Vlare II & EN13341
- Alle modellen zijn Optitank gekeurd

### Optioneel:

- Onderaftap: deze uitvoering is enkel geschikt voor aansluiting aan een mazoutkachel.

### Citernes pour placement à l'intérieur et à l'extérieur

- Jauge sans fils avec détection de fuites permanente intégrée (Apollo Visual Bund)
- Sonde électronique anti-débordement
- Raccordement additionnel de 2" à utiliser librement
- Violet d'inspection à verrouiller, protection de vol
- Bouchon d'évent et de remplissage
- Aspiration et retour pour chauffage
- Conforme CE, Vlare II & EN13341
- Tous les modèles sont livrés avec le certificat Optitank

### En option:

- Une sortie en bas: ces modèles ne peuvent être utilisés que pour un poêle à mazout.

Model Type	Art. nr. zonder onderaftap sans sortie en bas	Art. nr. met onderaftap avec sortie en bas	Inhoud Contenu	Breedte Largeur	Hoogte Hauteur	Lengte Longueur	Gewicht Poids
1000SB	27101	27201	1036L	650	1590	1770	110kg
1100RB	27102	27202	1174L	840	1390	1940	132kg
1350HB	27103	27203	1396L	1270	1200	2020	115kg
2500JB	27105	27205	2336L	1480	1480	2400	212kg



1000SB



1100RB



1350HB



2500JB

Model Type	Art. nr. zonder aftap sans sortie en bas	Art. nr. met onderaftap avec sortie en bas	Inhoud Contenu	Ø	Hoogte Hauteur	Gewicht Poids
1350VB	27104	27204	1374L	1390	1570	96kg
2500VB	27106	27206	2688L	1870	1680	172kg
6000VB	27107	27207	6342L	2330	2400	370kg



1350VB



2500VB



6000VB



Apollo Visual Bund





## TITAN | dubbelwandige mazouttanken in polyethyleen TITAN | réservoirs à double paroi en polyéthylène

### UV-gestabiliseerd & reukdicht

#### Geschikt voor binnen - en buitenopstelling

#### In de prijs inbegrepen:

- Aanzuigleiding voor centrale verwarming
- Elektronische overvulbeveiliging
- Draadloze inhoudsmeting met geïntegreerde permanente lekdetectie (Watchman Sonic Plus)
- UV-gestabiliseerd
- BT 3000L, BT 5000L en BT 9000L worden standaard geleverd met een slot om het toegangsdeksel te vergrendelen. Bij de andere modellen is dit slot afzonderlijk verkrijgbaar.

De modellen met een inhoud van 200L, 600L, 1200L en 2500L zijn ook met een onderaftap verkrijgbaar. Deze modellen zijn enkel geschikt voor aansluiting aan een mazoutkachel.

### UV-stabilisé & sans odeur

#### Convenable pour placement à l'intérieur et à l'extérieur

#### Compris dans le prix:

- Aspiration et retour pour chauffage
- Sonde électronique anti-débordement  Jauge sans fils avec détection de fuites permanente intégrée (Watchman Sonic Plus)
- UV-stabilisé
- BT3000L, BT 5000L et BT 9000L sont standard équipés avec un cadenas pour boucler le couvercle d'accès. Vous pouvez acheter ce cadenas séparément avec les autres modèles.

Les modèles avec un contenu de 200L, 600L, 1200L et 2500L sont aussi disponibles avec une sortie en bas. Ces modèles ne peuvent être utilisés que pour un poêle à mazout.

Art. nr.	Inhoud Volume	Breedte Largeur	Hoogte Hauteur	Lengte Longueur	Gewicht Poids
26101	200L	760	1250	760	50kg
26121	200L met onderaftap 200L avec sortie en bas	760	1250	760	50kg
26102	600L	850	1250	1440	72kg
26122	600L met onderaftap 600L avec sortie en bas	850	1250	1440	72kg
26103	1000L	760	1500	2200	100kg
26104	1200L	1240	1360	1900	110kg
26124	1200L met onderaftap 1200L avec sortie en bas	1240	1360	1900	110kg
26105	2300L	900	1750 + 250	2500	215kg
26106	2500L	1460	1550	2460	200kg
26126	2500L met onderaftap 2500L avec sortie en bas	1460	1550	2460	200kg



200L



600L



1000L



1200L



2300L



2500L







## TITAN | dubbelwandige mazouttanken in polyethyleen TITAN | réservoirs à double paroi en polyéthylène

UV-gestabiliseerd & reukdicht  
Geschikt voor binnen - en  
buitenopstelling

UV-stabilisé & sans odeur  
Convenable pour placement à l'intérieur  
et à l'extérieur



3500L



5000L



9000L

Art. nr.	Inhoud Volume	Hoogte Hauteur	Ø	Gewicht Poids
26107	3500L	1940	2200	230kg
26108	5000L	2340	2230	250kg
26109	9000L	2950	2450	485kg



Watchman Sonic Plus



Alle modellen, uitgezonderd de 200L, zijn OPTITANK gekeurd.  
Tous les modèles, sauf le 200L, sont livrés avec le certificat OPTITANK.

